VOORGEVEL

ZIJGEVEL RECHTS

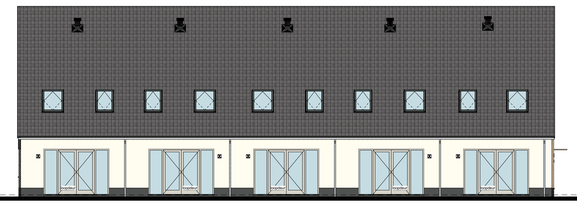

ACHTERGEVEL

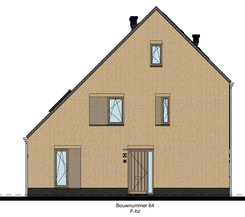

ZIJGEVEL LINKS

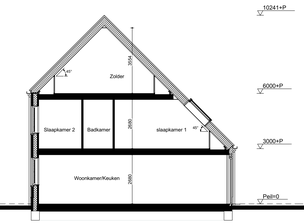

DOORSNEDE A-A

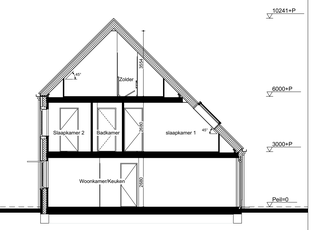

DOORSNEDE B-B

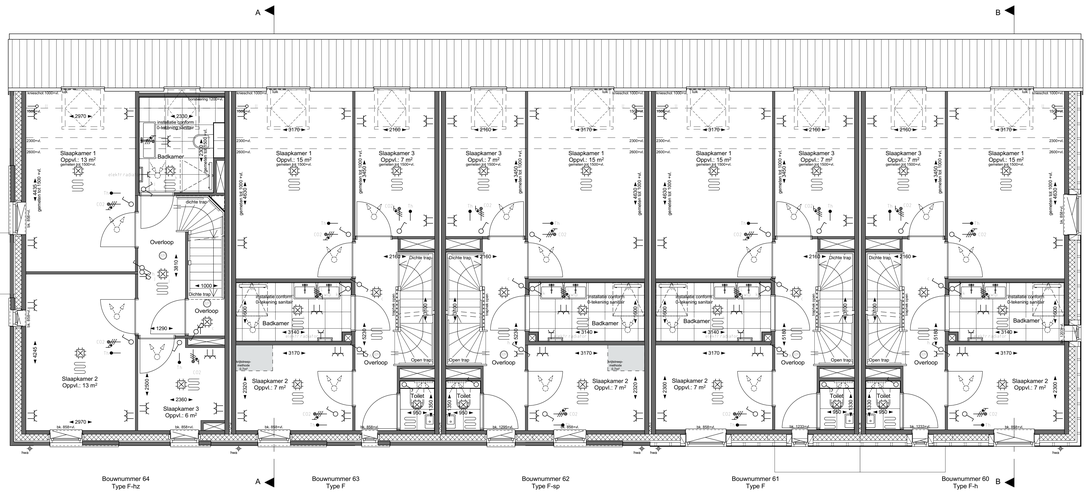

1e VERDIEPING

2e VERDIEPING

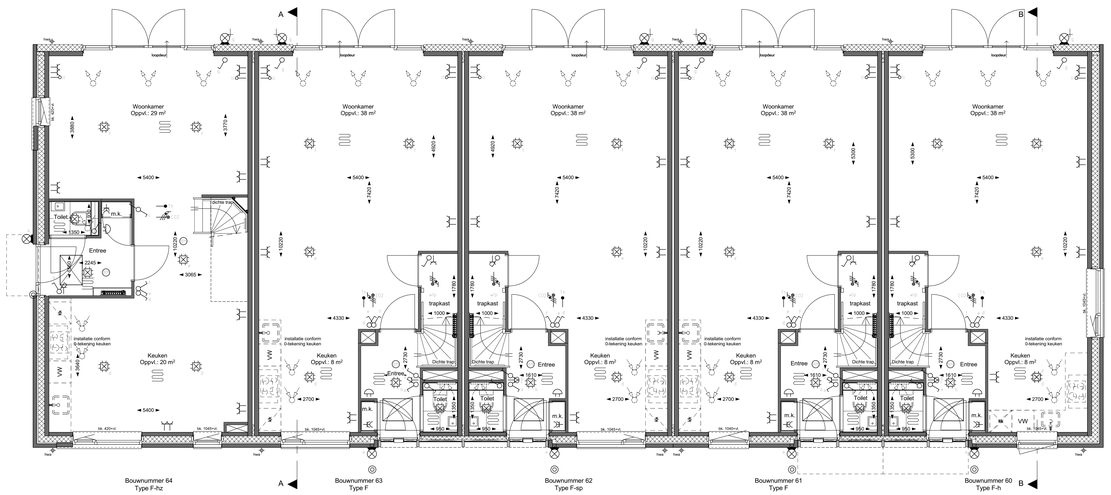

BEGANE GROND

Renvooi symbolen

- opstelplaats wasmachine / wasdroger
- opstelplaats mechanische ventilatie unit voorzien van warmteterugwinning met de benodigde ruimte voor leidingen en onderhoud
- opstelplaats warmtepompunit met de benodigde ruimte voor leidingen en onderhoud
- kruipluik (geïsoleerd)
- ruimte voorzien van vloerverwarming
- verdeler vloerverwarming met of zonder omkasting
- verwarming (elektrische radiator)
- luchttoevoerpunten mechanische ventilatie (plafond)
- luchtafvoerpunten mechanische ventilatie (plafond)
- luchtafvoerpunten mechanische ventilatie (wand)
- omvormer pv-installatie
- hemelwaterafvoer
- buitenkraan
- stalen montagekozijn zonder bovenlicht, deuhoogte 2315mm
- stalen montagekozijn zonder bovenlicht, s: met snoerprofiel in kozijn
- Oppervlakte krijtstreep

Renvooi elektra

- Aansluitpunt, licht op wand
- Aansluitpunt, regeling mechanische ventilatie
- Aansluitpunt, loos
- Schel
- Brandmelder plafond/wand
- Centraaldoos
- Centraaldoos met lichtpunt
- Contactdoos, enkel
- Contactdoos, dubbel
- Beldrukker
- Enkelpolige schakelaar met contactdoos enkel
- Lamp. Armatuur op wand (sa=schemerschakelaar)
- Schakelaar, enkel
- Schakelaar, dubbel
- Schakelaar, wissel
- Thermostaatbediening, bedraad
- Wandcontactdoos dubbel, verticaal geplaatst

Renvooi gevelafwerking

- Metselwerk plint: Antraciet
- Metselwerk opgaande gevel: Geel genuanceerd
- Accentsteen rollaag: Geel genuanceerd
- Metselwerk opgaande gevel: Antraciet
- Metselwerk vakken: lichtgrijs
- Pleisterwerk: Wit/licht beige
- Verticale houten gevelbekleding: zwart
- Dakbekleding: Keramische pan, leigrijs

Disclaimer

De op deze tekeningen aangegeven maten zijn circa maten in millimeters en tussen de wanden/vloeren gemeten, waartij geen rekening is gehouden met enige wandafwerking, plinten, afimmering, etc. Aan de op deze tekening aangegeven maten kunnen geen rechten worden ontleend. De posities van aansluitingen en installatie onderdelen zijn indicatief op tekening aangegeven. De exacte posities dienen nader te worden berekening in het werk door de installateurs worden bepaald en kunnen afwijken van deze tekening.
De op tekening weergegeven kleuren zijn ter verduidelijking, maar kunnen in werkelijkheid afwijken. Aan de op tekening getoonde kleuren kunnen geen rechten worden ontleend.
De definitieve posite van de PV-panelen kan pas worden bepaald wanneer alle kopersreksuren bekend zijn.

De Overtuin

BLAD
VK-24, Verkooptekening bouwnummer(s) 60 tm 64

PROJECT
Overtuin te Arkel

Plattegronden, gevels en doorsnede

Rijwoningen (Woningtype F)

DATUM
15-07-2025

FORMAAT
A0+
(1189x841)

SCHAAL
1:50 / 1:100

GEBROEDERS Blokland
samen in ontwikkeling en bouw